

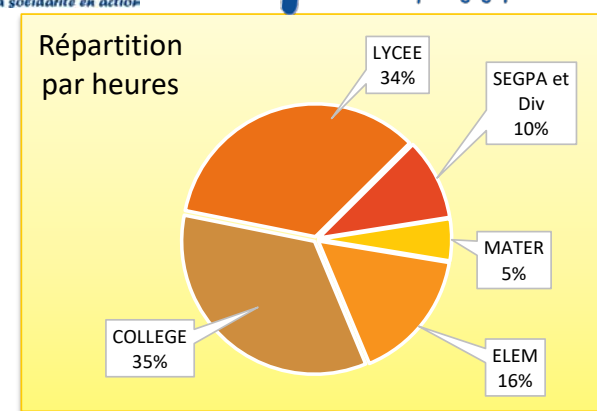
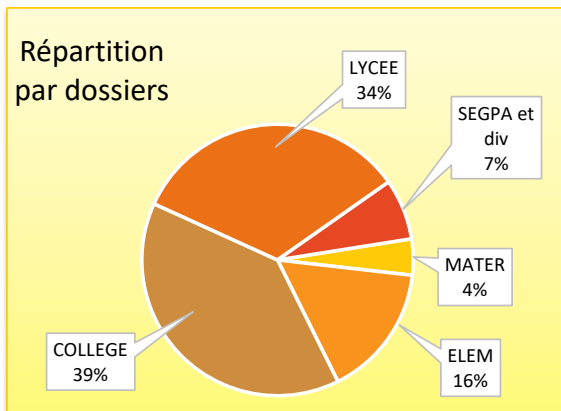
STATISTIQUES GENERALES SAPAD

Année scolaire 2015/2016

DS : Dossiers Saisis - DA : Demandes Accordées - DR : Dossiers Réalisés - I : Intervenants trouvés - HA : Heures Accordées - HR : Heures Réalisées



EDUCATION	DS	DA	DR	I	HA	HR
NATIONALE	554	511	417	753	9488	8559
MAT PUBLIC	24	22	21	22	519	437
MAT PRIVÉ	0	0	0	0	0	0
ELEM PUBLIC	75	72	61	62	1334	1189
ELEM PRIVÉ	9	9	7	8	189	189
COLL PUBLIC	178	166	141	287	2878	2500
COLL PRIVÉ	36	34	22	41	449	449
LYC PUBLIC	151	147	109	241	2832	2514
LYC PRIVÉ	26	24	19	42	430	430
SEGPA	3	1	1	1	12	12
DIVERS	52	36	36	49	845	839



ASSURANCES	DS	DA	DR	I	HA	HR
TOTAL	10	10	7	23	217	217
MAT PUBLIC	0	0	0	0	0	0
MAT PRIVÉ	0	0	0	0	0	0
ELEM PUBLIC	0	0	0	0	0	0
ELEM PRIVÉ	0	0	0	0	0	0
COLL PUBLIC	2	2	1	1	30	30
COLL PRIVÉ	3	3	3	13	117	117
LYC PUBLIC	5	5	3	9	70	70
LYC PRIVÉ	0	0	0	0	0	0
SEGPA	0	0	0	0	0	0
DIVERS	0	0	0	0	0	0

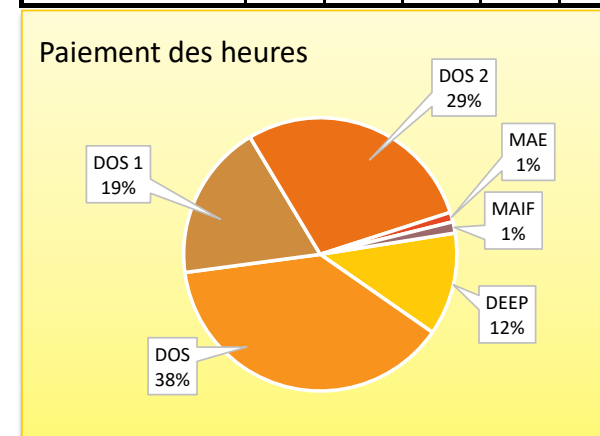
ASSURANCES	DS	DA	DR	I	HA	HR
MAE	7	4	10	100	100	100
MAT PUBLIC						
MAT PRIVÉ						
ELEM PUBLIC						
ELEM PRIVÉ						
COLL PUBLIC	2	1	1	30	30	
COLL PRIVÉ						
LYC PUBLIC	5	3	9	70	70	
LYC PRIVÉ						
SEGPA						
DIVERS						

ASSURANCES	DS	DA	DR	I	HA	HR
MAIF	3	3	13	117	117	117
MAT PUBLIC						
MAT PRIVÉ						
ELEM PUBLIC						
ELEM PRIVÉ						
COLL PUBLIC						
COLL PRIVÉ	3	3	13	117	117	
LYC PUBLIC						
LYC PRIVÉ						
SEGPA						
DIVERS						

SAPAD	DS	DA	DR	I	HA	HR
TOTAL	564	521	424	776	9705	8776
MAT PUBLIC	24	22	21	22	519	437
MAT PRIVÉ	0	0	0	0	0	0
ELEM PUBLIC	75	72	61	62	1334	1189
ELEM PRIVÉ	9	9	7	8	189	189
COLL PUBLIC	180	168	142	288	2908	2530
COLL PRIVÉ	39	37	25	54	566	566
LYC PUBLIC	156	152	112	250	2902	2584
LYC PRIVÉ	26	24	19	42	430	430
SEGPA	3	1	1	1	12	12
DIVERS	52	36	36	49	845	839

PAIEMENT DES HEURES	DR	HR
TOTAL	424	8776
DEEP	48	1068
DOS	145	3353
DOS 1	82	1626
DOS 2	142	2512
MAE	4	100
MAIF	3	117

43 inscrits au CNED
5 "déscolarisés" ou Etab inconnu ou Non renseigné



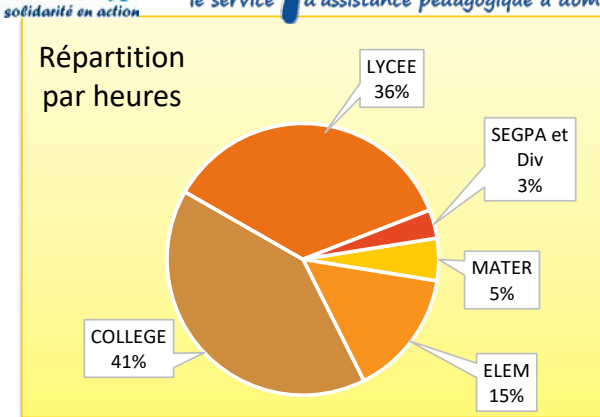
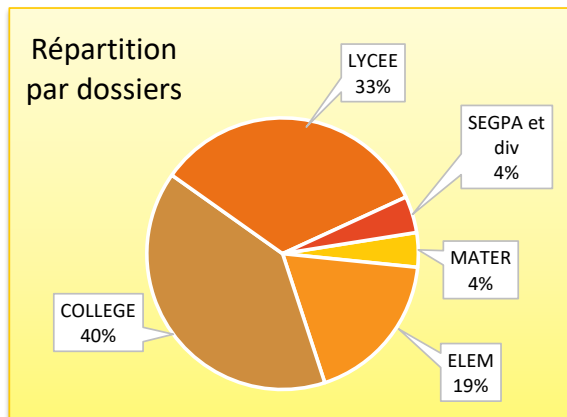
STATISTIQUES GENERALES SAPAD

Année scolaire 2014/2015

DS : Dossiers Saisis - DA : Demandes Accordées - DR : Dossiers Réalisés - I : Intervenants trouvés - HA : Heures Accordées - HR : Heures Réalisées



EDUCATION	DS	DA	DR	I	HA	HR
NATIONALE	583	414	353	802	9465,5	7859,5
MAT PUBLIC	18	15	13	18	392	303,5
MAT PRIVÉ	3	2	2	2	93,5	93,5
ELEM PUBLIC	98	73	58	77	1348	1103
ELEM PRIVÉ	3	3	2	3	116	79
COLL PUBLIC	191	143	124	338	3375	2728
COLL PRIVÉ	29	22	19	54	556	469
LYC PUBLIC	182	117	101	244	2733	2317
LYC PRIVÉ	28	21	18	41	540	500
SEGPA						
DIVERS	31	18	16	25	312	266,5



ASSURANCES	DS	DA	DR	I	HA	HR
TOTAL	11	11	10	19	162,5	153
MAT PUBLIC	0	0	0	0	0	0
MAT PRIVÉ	0	0	0	0	0	0
ELEM PUBLIC	3	3	2	5	39,5	32
ELEM PRIVÉ	0	0	0	0	0	0
COLL PUBLIC	1	1	1	3	24	22
COLL PRIVÉ	2	2	2	4	28	28
LYC PUBLIC	3	3	3	4	33	33
LYC PRIVÉ	2	2	2	3	38	38
SEGPA	0	0	0	0	0	0
DIVERS	0	0	0	0	0	0

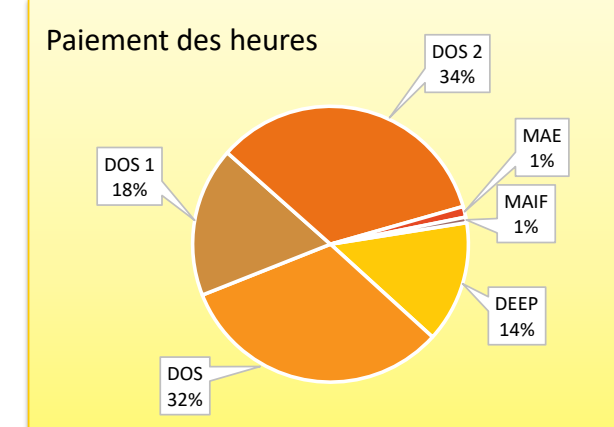
ASSURANCES	DS	DA	DR	I	HA	HR
MAE	7	6	6	12	110,5	101
MAT PUBLIC						
MAT PRIVÉ						
ELEM PUBLIC	3		2	5	39,5	32
ELEM PRIVÉ						
COLL PUBLIC	1		1	3	24	22
COLL PRIVÉ						
LYC PUBLIC	2		2	2	21	21
LYC PRIVÉ	1		1	2	26	26
SEGPA						
DIVERS						

ASSURANCES	DS	DA	DR	I	HA	HR
MAIF	4	4	4	7	52	52
MAT PUBLIC						
MAT PRIVÉ						
ELEM PUBLIC						
ELEM PRIVÉ						
COLL PUBLIC						
COLL PRIVÉ	2		2	4	28	28
LYC PUBLIC	1		1	2	12	12
LYC PRIVÉ	1		1	1	12	12
SEGPA						
DIVERS						

SAPAD	DS	DA	DR	I	HA	HR
TOTAL	594	425	363	821	9628	8012,5
MAT PUBLIC	18	15	13	18	392	303,5
MAT PRIVÉ	3	2	2	2	93,5	93,5
ELEM PUBLIC	101	76	60	82	1387,5	1135
ELEM PRIVÉ	3	3	2	3	116	79
COLL PUBLIC	192	144	125	341	3399	2750
COLL PRIVÉ	31	24	21	58	584	497
LYC PUBLIC	185	120	104	248	2766	2350
LYC PRIVÉ	30	23	20	44	578	538
SEGPA	0	0	0	0	0	0
DIVERS	31	18	16	25	312	266,5

PAIEMENT DES HEURES	DR	HR
TOTAL	363	8013
DEEP	41	1142
DOS	117	2584
DOS 1	71	1407
DOS 2	124	2728
MAE	6	101
MAIF	4	52

? "double prise en charge" EN + Assurance
 43 inscrits au CNED
 5 "déscolarisés" ou Etab inconnu ou Non renseigné



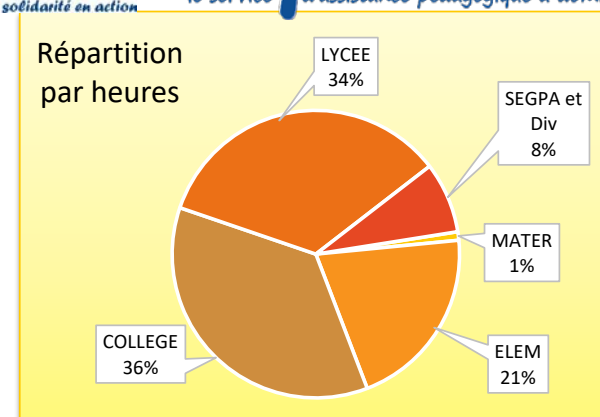
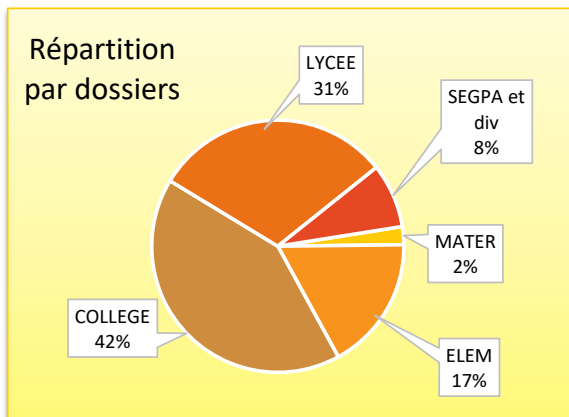
STATISTIQUES GENERALES SAPAD

Année scolaire 2013/2014

DS : Dossiers Saisis - DA : Demandes Accordées - DR : Dossiers Réalisés - I : Intervenants trouvés - HA : Heures Accordées - HR : Heures Réalisées



EDUCATION	DS	DA	DR	I	HA	HR
NATIONALE	487	389	362	807	8006	7934
MAT PUBLIC	6	6	5	7	36	36
MAT PRIVÉ	4	3	3	4	40	40
ELEM PUBLIC	72	63	58	69	1463	1463
ELEM PRIVÉ	5	4	4	4	181	181
COLL PUBLIC	178	144	134	337	2490	2445
COLL PRIVÉ	21	18	18	46	416	416
LYC PUBLIC	130	96	87	243	2230	2203
LYC PRIVÉ	33	23	22	56	518	518
SEGPA	1	1	1	2	8	8
DIVERS	37	31	30	39	624	624



ASSURANCES	DS	DA	DR	I	HA	HR
TOTAL	23	23	23	59	596	596
MAT PUBLIC	0	0	0	0	0	0
MAT PRIVÉ	0	0	0	0	0	0
ELEM PUBLIC	4	4	4	4	114	114
ELEM PRIVÉ	0	0	0	0	0	0
COLL PUBLIC	10	10	10	33	225	225
COLL PRIVÉ	0	0	0	0	0	0
LYC PUBLIC	6	6	6	15	176	176
LYC PRIVÉ	3	3	3	7	81	81
SEGPA	0	0	0	0	0	0
DIVERS	0	0	0	0	0	0

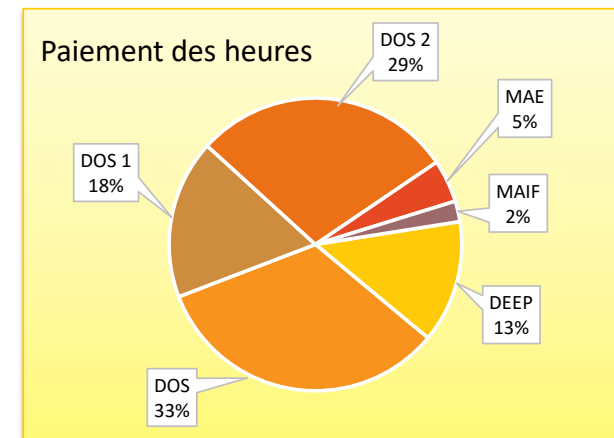
ASSURANCES	DS	DA	DR	I	HA	HR
MAE	15	15	15	39	402	402
MAT PUBLIC						
MAT PRIVÉ						
ELEM PUBLIC	3	3	3	3	94	94
ELEM PRIVÉ						
COLL PUBLIC	9	9	9	29	218	218
COLL PRIVÉ						
LYC PUBLIC	1	1	1	3	48	48
LYC PRIVÉ	2	2	2	4	42	42
SEGPA						
DIVERS						

ASSURANCES	DS	DA	DR	I	HA	HR
MAIF	8	8	8	20	194	194
MAT PUBLIC						
MAT PRIVÉ						
ELEM PUBLIC	1	1	1	1	20	20
ELEM PRIVÉ						
COLL PUBLIC	1	1	1	4	7	7
COLL PRIVÉ						
LYC PUBLIC	5	5	5	12	128	128
LYC PRIVÉ	1	1	1	3	39	39
SEGPA						
DIVERS						

SAPAD	DS	DA	DR	I	HA	HR
TOTAL	510	412	385	866	8602	8530
MAT PUBLIC	6	6	5	7	36	36
MAT PRIVÉ	4	3	3	4	40	40
ELEM PUBLIC	76	67	62	73	1577	1577
ELEM PRIVÉ	5	4	4	4	181	181
COLL PUBLIC	188	154	144	370	2715	2670
COLL PRIVÉ	21	18	18	46	416	416
LYC PUBLIC	136	102	93	258	2406	2379
LYC PRIVÉ	36	26	25	63	599	599
SEGPA	1	1	1	2	8	8
DIVERS	37	31	30	39	624	624

PAIEMENT DES HEURES	DR	HR
TOTAL	385	8530
DEEP	47	1155
DOS	117	2827
DOS 1	63	1499
DOS 2	135	2453
MAE	15	402
MAIF	8	194

X "double prise en charge" EN + Assurance
 X inscrits au CNED
 43 inscrits au CNED
 5 "déscolarisés" ou Etab inconnu ou Non renseigné



STATISTIQUES EN VALEURS ABSOLUES (HORS ASSURANCES)

ANNEE SCOLAIRE :	
Nombre de Dossiers :	
Maternelles	
Elémentaires	
Collège	
Lycées	
Divers	
Heures :	
Mater	
Elém	
Collège	
Lycées	
Divers	

2015/2016 (N)		
Accordés	Réalisés	% Acc/Réa
511	417	81,60%
22	21	95,45%
81	68	83,95%
200	163	81,50%
171	128	74,85%
37	37	100,00%
9488	8559	90,21%
519	437	84,20%
1523	1378	90,48%
3327	2949	88,64%
3262	2944	90,25%
857	851	99,30%

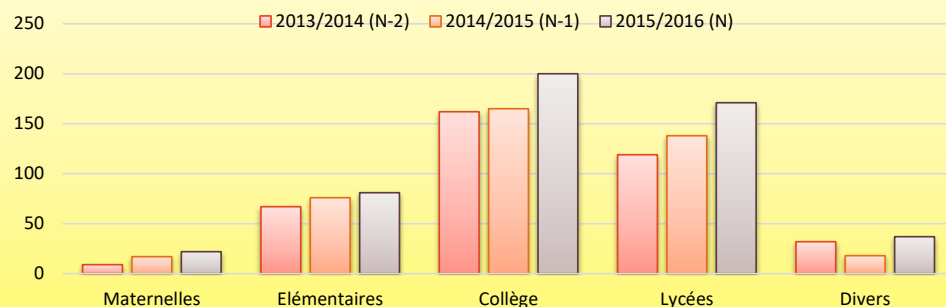
2014/2015 (N-1)		
Accordés	Réalisés	% Acc/Réa
414	353	85,27%
17	15	88,24%
76	60	78,95%
165	143	86,67%
138	119	86,23%
18	16	88,89%
9466	7860	83,03%
486	397	81,77%
1464	1182	80,74%
3931	3197	81,33%
3273	2817	86,07%
312	267	85,42%

% N/N-1 (Accordés)
23,43%
29,41%
6,58%
21,21%
23,91%
105,56%
0,24%
6,90%
4,03%
-15,37%
-0,34%
174,68%

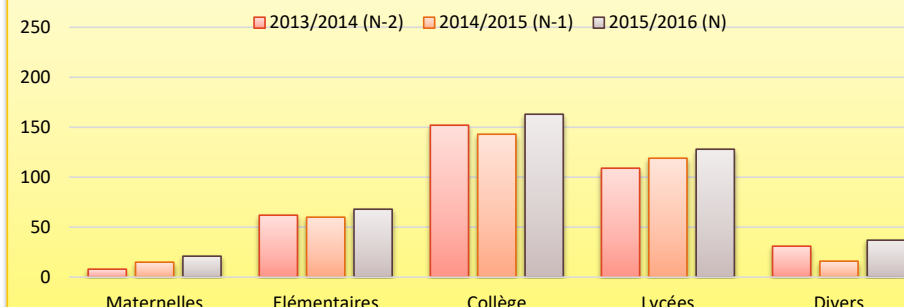
2013/2014 (N-2)		
Accordés	Réalisés	% Acc/Réa
389	362	93,06%
9	8	88,89%
67	62	92,54%
162	152	93,83%
119	109	91,60%
32	31	96,88%
8006	7934	99,10%
76	76	100,00%
1644	1644	100,00%
2906	2861	98,45%
2748	2721	99,02%
632	632	100,00%

% N/N-2 (Accordés)	% N-1/N-2 (Accordés)
31,36%	6,43%
144,44%	88,89%
20,90%	13,43%
23,46%	1,85%
43,70%	15,97%
15,63%	-43,75%
18,51%	18,23%
582,89%	538,82%
-7,36%	-10,95%
14,49%	35,27%
18,70%	19,10%
35,60%	-50,63%

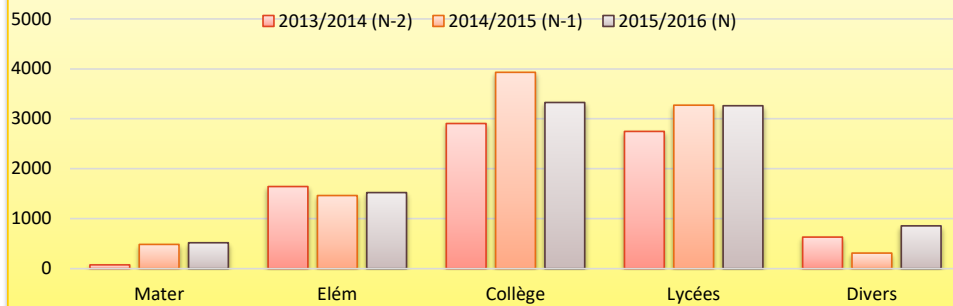
Dossiers Accordés



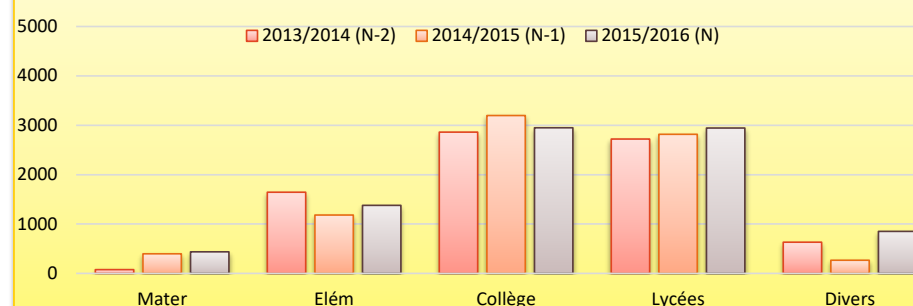
Dossiers Réalisés



Heures Accordées

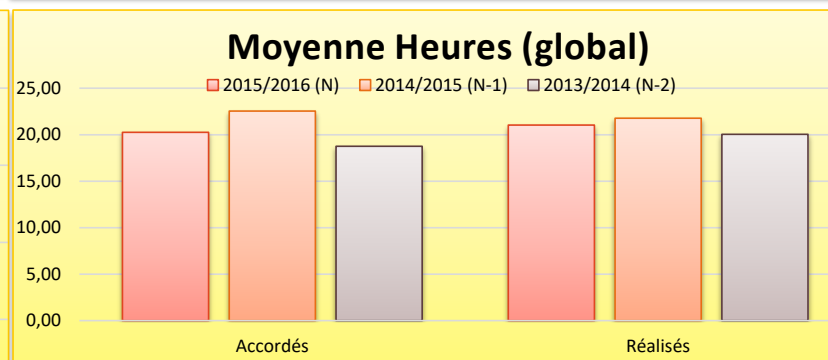
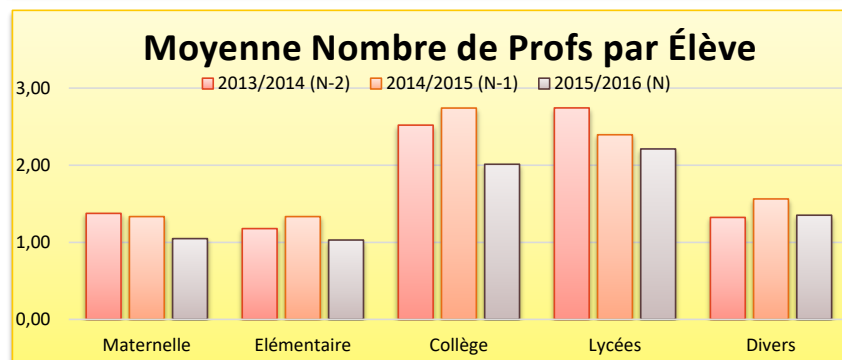
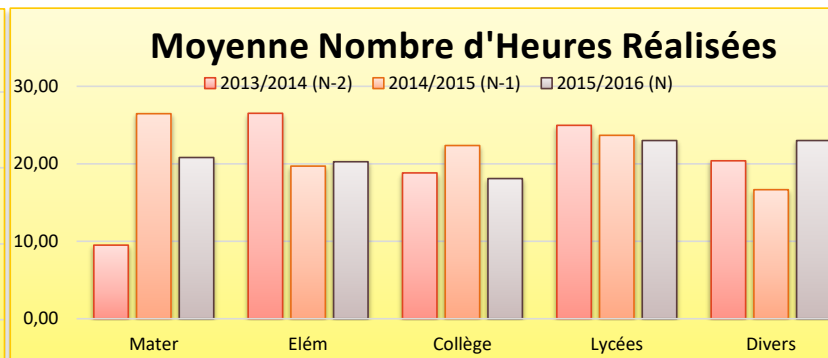
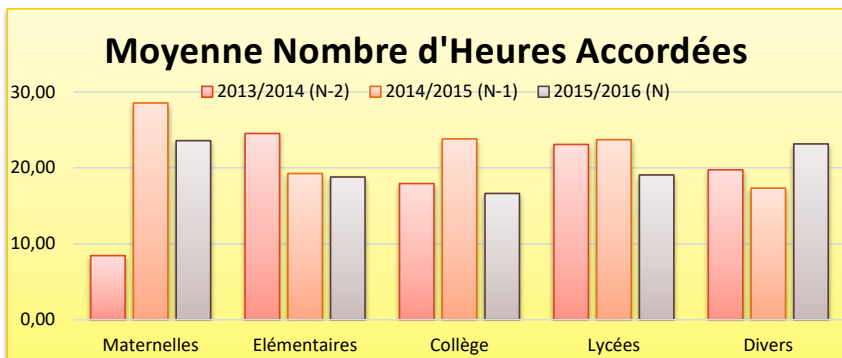


Heures Réalisées



STATISTIQUES EN MOYENNES (HORS ASSURANCES)

ANNEE SCOLAIRE :	2015/2016 (N)		2014/2015 (N-1)		% N/N-1 (Réalisé)	2013/2014 (N-2)		% N/N-2 (Réalisé)	% N-1/N-2 (Réalisé)
	Accordés	Réalisés	Accordés	Réalisés		Accordés	Réalisés		
Heures par élève	20,25	21,03	22,54	21,77	-3,39%	18,75	20,04	4,97%	8,65%
Maternelle	23,59	20,81	28,56	26,47	-21,37%	8,44	9,50	119,05%	178,60%
Elémentaire	18,80	20,26	19,26	19,70	2,87%	24,54	26,52	-23,58%	-25,71%
Collège	16,64	18,09	23,82	22,36	-19,08%	17,94	18,82	-3,88%	18,78%
Lycées	19,08	23,00	23,72	23,67	-2,84%	23,09	24,96	-7,86%	-5,17%
Divers	23,16	23,00	17,33	16,66	38,09%	19,75	20,39	12,82%	-18,30%
Nbre Intervnants par élève		1,53		1,87	-18,30%		1,83	-16,26%	2,49%
Maternelle		1,05		1,33	-21,43%		1,38	-23,81%	-3,03%
Elémentaire		1,03		1,33	-22,79%		1,18	-12,57%	13,24%
Collège		2,01		2,74	-26,59%		2,52	-20,14%	8,79%
Lycées		2,21		2,39	-7,68%		2,74	-19,40%	-12,69%
Divers		1,35		1,56	-13,51%		1,32	2,18%	18,14%



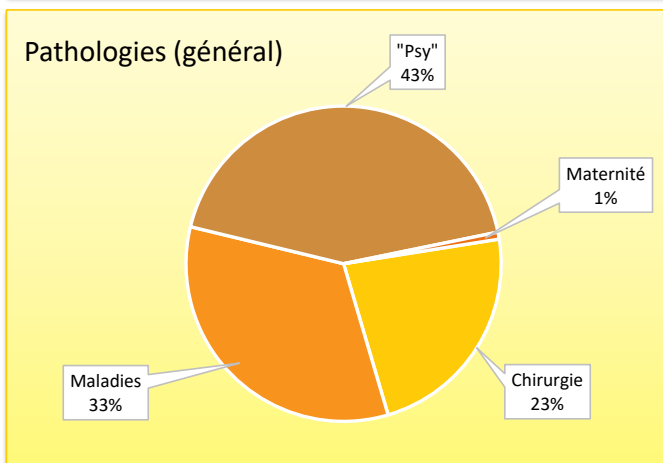
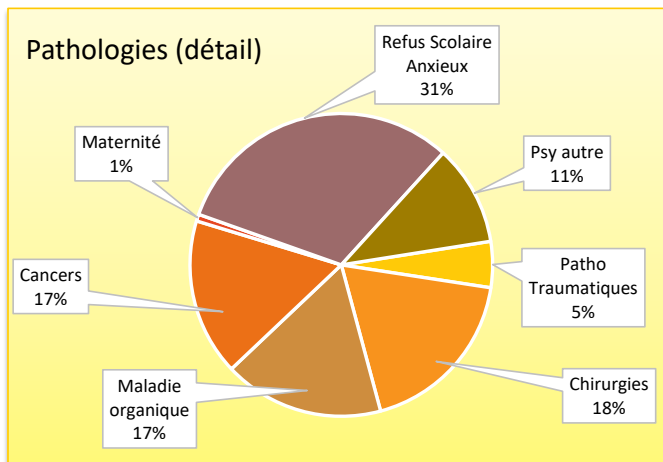
PAR PATHOLOGIES

Détail

Patho Traumatiques	27
Chirurgies	101
Maladie organique	94
Cancers	92
Maternité	4
Refus Scolaire Anxieux	172
Psy autre	59
TCA	9
non renseigné	6

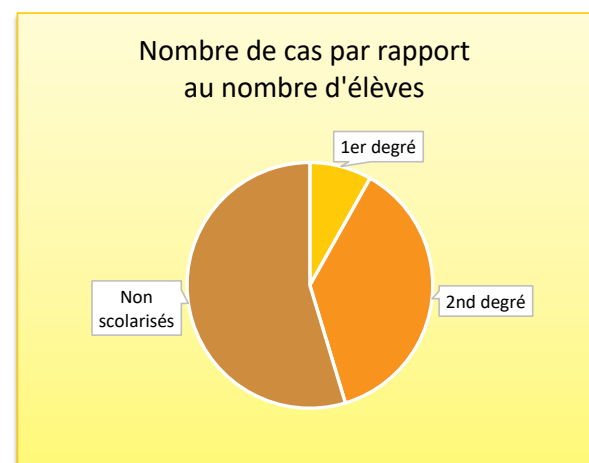
Général

Chirurgie	128
Maladies	186
"Psy"	240
Maternité	4
Total	558

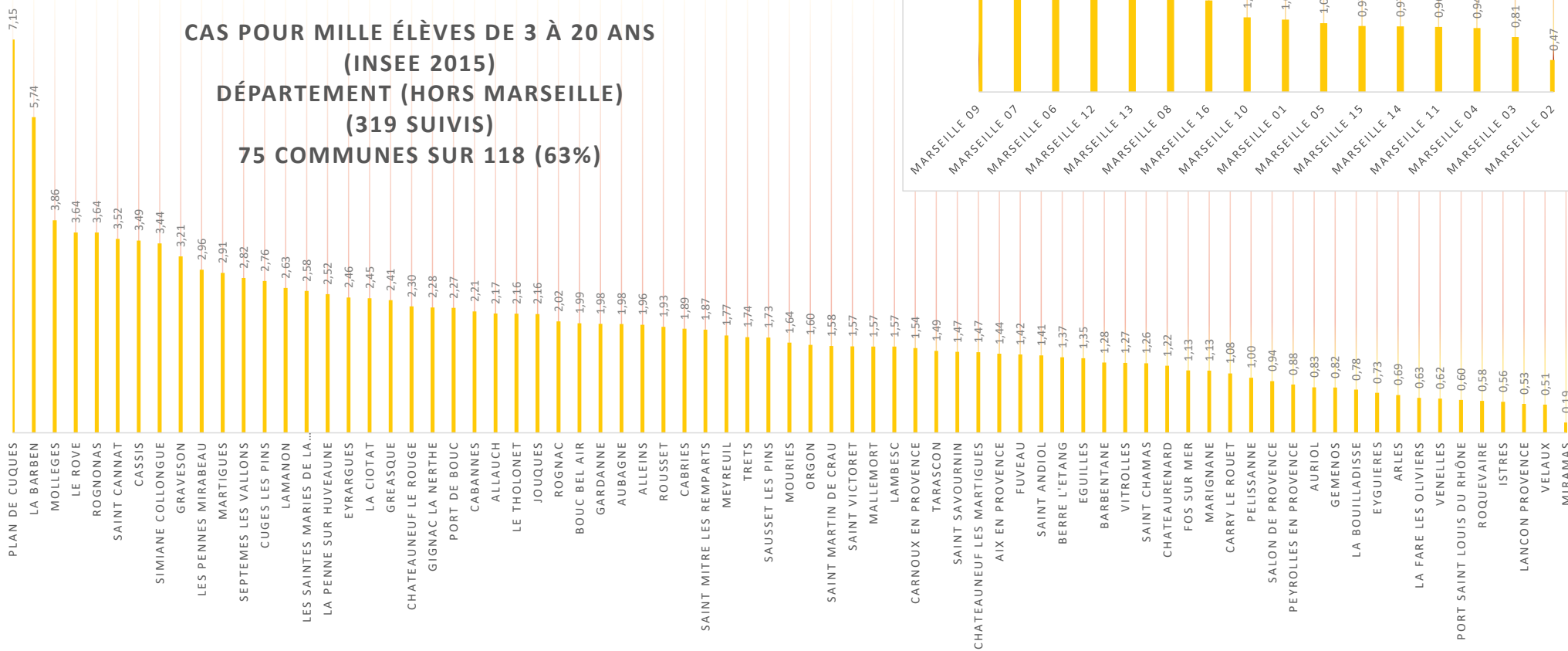


PAR POPULATION SCOLAIRE

		Demandes de SAPAD	Elèves (INSEE 2016)	Cas/Nbre d'élèves	
1er degré	mat	24	205000	0,05%	1 cas pour 1900
	elem	84			
2nd degré	col	219	167000	0,24%	1 cas pour 416
	lyc	182			
Non scolarisés (CNED)		48	13596	0,35%	1 cas pour 283



**CAS POUR MILLE ÉLÈVES DE 3 À 20 ANS
(INSEE 2015)
DÉPARTEMENT (HORS MARSEILLE)
(319 SUIVIS)
75 COMMUNES SUR 118 (63%)**



**CAS POUR MILLE ÉLÈVES DE 3 À 20 ANS
(INSEE 2015)
ARRONDISSEMENTS DE MARSEILLE
(241 SUIVIS)
DANS 16 ARRONDISSEMENTS SUR 16
(100%)**

